



P r e f e i t u r a M u n i c i p a l d e B i r i g u i

CNPJ: 46.151.718/0001-80

SECRETARIA DE FINANÇAS

**AUDIÊNCIA PÚBLICA
(3º quadrimestre 2016)**

BASE LEGAL

➤ LEI DE RESPONSABILIDADE FISCAL

Artigo 9º, § 4º, da Lei Complementar nº 101
de 4 de maio de 2000 – LRF.

➤ EDITAL Nº 04/2017

Convocação foi publicada no Diário Oficial Eletrônico do
Município de Birigui no dia 13/02/2017.

RECEITAS

DECRETO-LEI Nº 1.939, DE 20 DE MAIO DE 1982.

Dá nova redação ao Artigo 11, da Lei nº 4.320, de 17 de março de 1964:

"Art. 11 - A receita classificar-se-á nas seguintes categorias econômicas:

Receitas Correntes e Receitas de Capital".

➤ **RECEITAS CORRENTES - Natureza da Receita 1.x.x.x.xx.xx.xx**

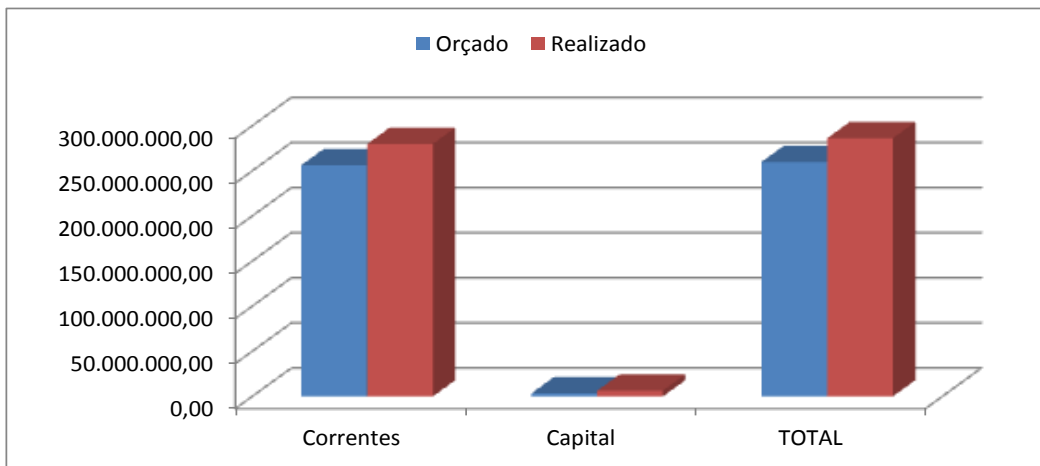
1º - São Receitas Correntes as receitas tributárias, de contribuições, patrimonial, agropecuária, industrial, de serviços e outras e, ainda, as provenientes de recursos financeiros recebidos de outras pessoas de direito público ou privado, quando destinadas a atender despesas classificáveis em Despesas Correntes.

➤ **RECEITAS DE CAPITAL - Natureza da Receita 2.x.x.x.xx.xx.xx**

2º - São Receitas de Capital as provenientes da realização de recursos financeiros oriundos de constituição de dívidas; da conversão, em espécie, de bens e direitos; os recursos recebidos de outras pessoas de direito público ou privado, destinados a atender despesas classificáveis em Despesas de Capital e, ainda, *o superávit do Orçamento Corrente.*

Desempenho da Receita de acordo com Orçamento/2016

Receitas	Orçado	Realizado	%
Correntes	256.572.000,00	279.887.677,54	109,09
Capital	3.428.000,00	6.376.239,28	186,00
TOTAL	260.000.000,00	286.263.916,82	110,10

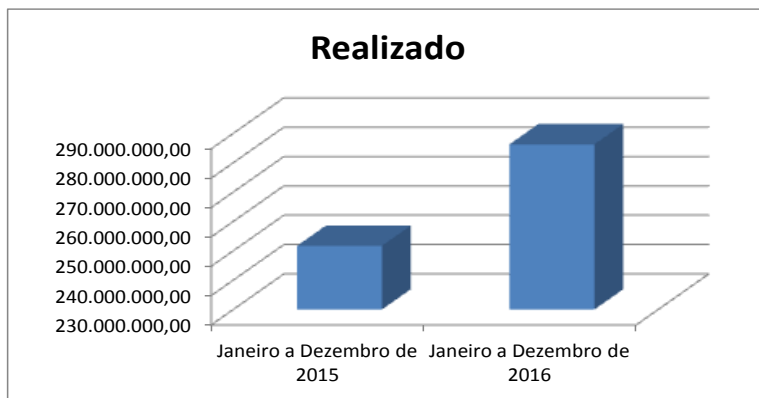


Composição da Receita Realizada/2016

RECEITAS POR NATUREZA	REALIZADA	%
Receitas Tributárias	54.330.366,07	18,98%
Receitas de Contribuições	6.141.166,75	2,15%
Receitas Patrimoniais	3.475.014,10	1,21%
Receitas de Serviços	22.894.852,10	8,00%
Transferências Correntes	174.776.040,93	61,05%
Outras Receitas Correntes	18.270.237,59	6,38%
TOTAL RECEITAS CORRENTES	279.887.677,54	97,77%
Operações de Crédito	1.831.651,93	0,64%
Alienação de Bens	94.780,74	0,03%
Transferências de Capital	4.449.806,61	1,55%
TOTAL RECEITAS DE CAPITAL	6.376.239,28	2,23%
TOTAL ARRECADADO NO ANO	286.263.916,82	100,00%

COMPARATIVO COM O MESMO PERÍODO DO EXERCÍCIO ANTERIOR

Período - Receitas	Realizado
Janeiro a Dezembro de 2015	251.675.535,21
Janeiro a Dezembro de 2016	286.263.916,82
Diferença	34.588.381,61
Índice de Crescimento	1,1374



DESCRIÇÃO DAS PRINCIPAIS RECEITAS 2016:

RECEITAS	REALIZADA	%
FUNDEB	44.878.816,10	15,68%
ICMS – LIQUIDO	44.530.098,57	15,56%
FPM – LIQUIDO	34.381.371,93	12,01%
IPTU	25.430.390,81	8,88%
ÁGUA/ESGOTO	21.519.360,78	7,52%
IPVA – LIQUIDO	14.674.071,71	5,13%
I.S.S.Q.N.	14.173.608,69	4,95%
Recuperação da DIVIDA ATIVA	8.111.034,57	2,83%
I.R.R.F.	7.720.101,53	2,70%
BLOCO ATENÇÃO BÁSICA	7.251.063,00	2,53%
BLOCO MAC	7.053.928,68	2,46%
Q.S.E.	6.514.898,35	2,28%
C.I.P.	6.117.492,79	2,14%
CONVÊNIOS – ESTADO	7.027.281,75	2,45%
CONVÊNIOS – UNIAO	1.762.235,15	0,62%
Outras RECEITAS	35.118.162,41	12,27%
TOTAL	286.263.916,82	100,00%

DESCRIÇÃO DA RUBRICA - OUTRAS RECEITAS 2016:

* Outras RECEITAS	%	REALIZADA
MULTAS E JUROS	2,05%	5.880.683,80
I.T.B.I.	1,45%	4.138.637,85
REND. S/ APLIC. FINANCEIRA	1,19%	3.393.997,22
COTA PARTE F.P.M. JUL E DEZ	1,07%	3.050.924,91
PROCESSOS JUDICIAIS 70%	0,95%	2.710.140,80
FNDE MERENDA ESCOLAR	0,77%	2.204.812,80
OP.CRÉDITO DESENVOLVE SP	0,64%	1.831.651,93
SERVIÇOS	0,48%	1.369.380,05
TAXA LICENÇA FUNC.	0,37%	1.047.043,47
DEMAIS RECEITAS	3,32%	9.490.889,58
Total Outras Receitas	12,27%	35.118.162,41

DESPESAS

➤ DESPESA CORRENTES - Natureza da Despesa 3.x.x.xx.xx

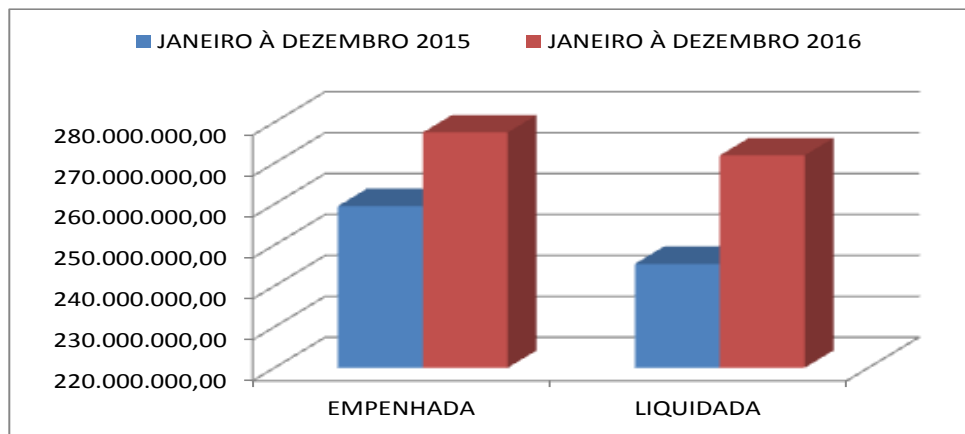
Despesas de custeio de manutenção das atividades dos órgãos da administração pública, como por exemplo: despesas com pessoal, juros da dívida, aquisição de bens de consumo, serviços de terceiros, manutenção de equipamentos, despesas com água, energia, telefone etc. Estão nesta categoria as despesas que não concorrem para ampliação dos serviços prestados pelo órgão, nem para a expansão das suas atividades.

➤ DESPESA DE CAPITAL - Natureza da Despesa 4.x.x.xx.xx

Despesas relacionadas com aquisição de máquinas equipamentos, realização de obras, aquisição de participações acionárias de empresas, aquisição de imóveis, concessão de empréstimos para investimento. Normalmente, uma despesa de capital concorre para a formação de um bem de capital, assim como para a expansão das atividades do órgão.

COMPARATIVO COM O MESMO PERÍODO DO EXERCÍCIO ANTERIOR

PERÍODO DAS DESPESAS	EMPENHADA	LIQUIDADA	L/E
JANEIRO À DEZEMBRO 2015	259.530.704,03	245.402.512,13	0,9456
JANEIRO À DEZEMBRO 2016	277.510.775,09	271.906.144,81	0,9798
Diferença	17.980.071,06	26.503.632,68	1,4741
Índice de Crescimento	6,93%	10,80%	



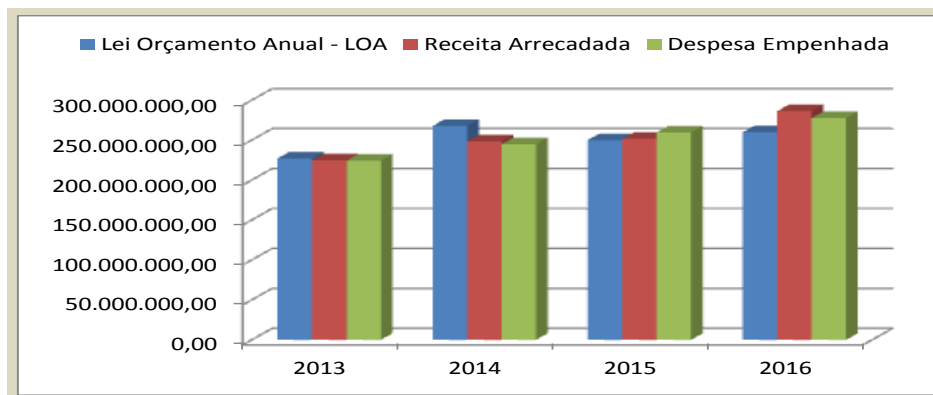
DESPESA POR NATUREZA

DESPESAS POR NATUREZA	DOTAÇÃO	EMPENHADA	%	LIQUIDADADA	%
DESPESAS CORRENTES	268.486.346,16	267.191.565,45	96,28%	263.162.651,75	96,78%
Pessoal e Encargos	149.054.533,71	148.651.657,30	53,57%	148.651.657,30	54,67%
Subvenções Sociais/Contribuições	19.720.637,13	19.720.364,46	7,11%	19.611.062,83	7,21%
Materiais de Consumo	23.637.920,48	23.560.260,34	8,49%	22.462.558,86	8,26%
Material, Bem/Servs. Distr. Gratuita	5.364.130,38	5.357.963,34	1,93%	4.923.191,36	1,81%
Serviços Terceiros Jurídicos	36.960.842,62	36.551.949,10	13,17%	34.276.611,73	12,61%
Ticket Alimentação	9.752.584,69	9.721.986,42	3,50%	9.721.986,42	3,58%
Déficit Técnico Biriguiprev	8.702.213,52	8.700.601,70	3,14%	8.700.601,70	3,20%
Outras Despesas Correntes	15.293.483,63	14.926.782,79	5,38%	14.814.981,55	5,45%
DESPESAS DE CAPITAL	10.328.414,12	10.319.209,64	3,72%	8.743.493,06	3,22%
Investimentos	6.711.309,60	6.702.552,24	2,42%	5.126.835,66	1,89%
Amortização de Dividas	3.617.104,52	3.616.657,40	1,30%	3.616.657,40	1,33%
TOTAL	278.814.760,28	277.510.775,09	100,00%	271.906.144,81	100,00%
PERCENTUAL	1	99,53%		97,52%	

DEMONSTRATIVO DA EXECUÇÃO ORÇAMENTÁRIA

Comparativo com Exercícios Anteriores

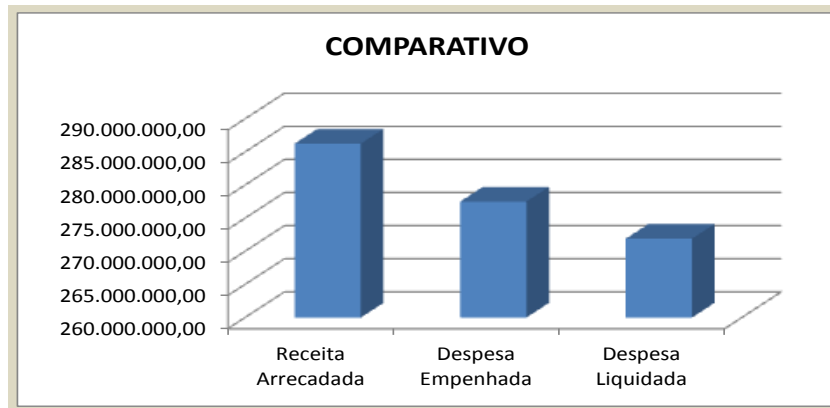
DESCRIÇÃO	Exercício 2.013	Exercício 2.014	Exercício 2.015	Exercício 2.016
Lei Orçamento Anual - LOA	227.000.000,00	267.750.000,00	250.000.000,00	260.000.000,00
Receita Arrecadada	224.580.188,43	248.495.762,48	251.675.535,21	286.263.916,82
Despesa Empenhada	224.302.775,11	244.779.335,87	259.530.704,03	277.510.775,09
Resultado	277.413,32	3.716.426,61	-7.855.168,82	8.753.141,73



EXECUÇÃO ORÇAMENTÁRIA

Receita Realizada X Despesa Empenhada X Despesa Liquidada

DESCRIÇÃO	VALORES	SUPERAVIT	%
Receita Arrecadada	286.263.916,82		
Despesa Empenhada	277.510.775,09	8.753.141,73	3,06%
Despesa Liquidada	271.906.144,81	14.357.772,01	5,02%



RESTOS A PAGAR

LEI Nº 4.320, DE 17 DE MARÇO DE 1964.

Art. 36. Consideram-se Restos a Pagar as despesas empenhadas, mas não pagas até o dia 31 de dezembro distinguindo-se as processadas das não processadas.

- **Restos a Pagar:** São as despesas empenhadas, mas não pagas até o dia 31 de dezembro, distinguindo-se as processadas das não processadas.

Processadas - são as despesas inscritas em restos a pagar, liquidadas e não pagas.

Não Processadas - são as despesas empenhadas e não liquidadas.

- **Método de Apuração:** a apuração é feita identificando-se os restos a pagar das despesas liquidadas e não pagas (processadas) e os restos a pagar das despesas empenhadas e não liquidadas (não processadas).

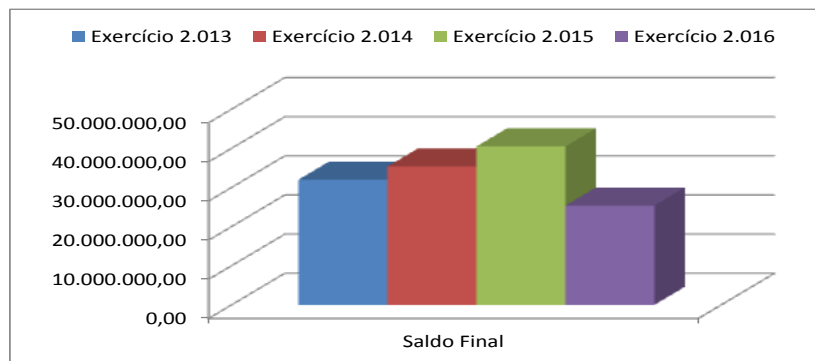
DEMONSTRATIVO DOS RESTOS A PAGAR

RESTOS A PAGAR - 2016				
EXERCÍCIO	SALDO ANTERIOR	CANCELAMENTOS	PAGAMENTOS	SALDO A PAGAR
2012	102.505,78	9.486,00	-	93.019,78
2013	988.463,56	986.789,29	1.674,27	-
2014	4.515.024,66	2.781.289,62	1.062.283,63	671.451,41
2015	34.872.652,89	606.342,84	31.373.971,76	2.892.338,29
TOTAL	40.478.646,89	4.383.907,75	32.437.929,66	3.656.809,48
INSCRITOS EM RESTOS A PAGAR 2016				21.717.446,43
TOTAL RESTOS A PAGAR				25.374.255,91

DEMONSTRATIVO DOS RESTOS A PAGAR

Comparativo com Exercícios Anteriores

Restos a Pagar	Exercício 2.013	Exercício 2.014	Exercício 2.015	Exercício 2.016
Saldo Inicial	29.004.785,15	31.966.341,27	35.326.936,25	40.478.646,89
Inscrições	29.958.947,82	32.752.010,39	34.872.652,89	21.717.446,43
Pagamentos	26.392.185,69	26.988.800,52	28.461.901,12	32.437.929,66
Cancelamentos	605.206,01	2.402.614,89	1.259.041,13	4.383.907,75
Saldo Final	31.966.341,27	35.326.936,25	40.478.646,89	25.374.255,91



DÍVIDAS

➤ **DÍVIDA FLUTUANTE** - (art. 92, Lei 4320/64) Art. 115, Dec. 93.872/86

Dívidas de curto prazo

- a) não depende de autorização legislativa;
- b) só pode ser interna;
- c) é dívida de curto prazo.

Compreende:

- a) despesa extraorçamentária;
- b) restos a pagar, excluídos os serviços da dívida;
- c) os serviços da dívida a pagar;
- d) os depósitos;
- e) débitos de tesouraria.

➤ **DÍVIDA FUNDADA** - (art. 98, lei 4320/64) Art. 29, LRF

Dívidas de longo prazo

- a) Com exigibilidade superior a 12 meses
- b) Em geral contraídas para suprir o desequilíbrio orçamentário ou financiamento de obras e serviços públicos (art. 98, lei 4320).

PAGAMENTOS DA DÍVIDA FUNDADA

DÍVIDA FUNDADA	PAGO	SALDO ATUAL
Refinanciamento ARO/BCO FIBRA 1999	37.435,16	-
Parcelamento – PASEP 2010	92.225,52	753.469,93
Parcelamentos – BIRIGUIPREV	2.352.317,91	12.207.406,54
Financiamento – PRÓ-Transporte 2013	713.181,01	5.833.571,48
Parcelamento INSS – FATEB 2013	183.812,91	1.852.562,52
Financiamento – DESENVOLVE SP	76.517,81	1.831.651,93
Parcelamento – Bienal 2016	661.398,43	1.729.731,98
SUBTOTAL	4.116.888,75	24.208.394,38
Precatórios	617.742,48	-
Déficit Técnico – Biriguiprev	7.744.910,10	-
TOTAL GERAL	12.479.541,33	24.208.394,38

RESUMO DO PAGAMENTO DAS DÍVIDAS - 2016

Restos a Pagar	32.437.929,66
Dívida Fundada	4.116.888,75
Precatórios	617.742,48
Déficit Técnico	7.744.910,10
TOTAL PAGO	44.917.470,99



DEMONSTRATIVO DO SALDO BANCÁRIO

Comparativo com Exercícios Anteriores

EXECUÇÃO	Exercício 2.013	Exercício 2.014	Exercício 2.015	Exercício 2.016
1 - Saldo Bancos Inicial	21.810.990,03	25.455.198,98	34.495.882,84	32.984.278,03
2 - Receitas Arrecadadas:	250.396.082,79	277.776.138,01	284.021.770,98	323.543.001,40
Orçamentária	224.580.188,43	248.495.762,48	251.675.535,21	286.263.916,82
Extraorçamentária	24.636.334,01	27.910.818,44	30.718.399,90	35.950.329,45
Devolução da Câmara	1.179.560,35	1.369.557,09	1.627.835,87	1.328.755,13
3 - Pagamentos:	246.751.873,84	268.735.454,15	285.533.375,79	326.138.171,26
Orçamentário	187.933.843,91	205.255.384,83	217.567.816,41	247.922.083,79
Extraorçamentário	24.688.841,81	27.923.846,19	30.395.251,39	35.867.220,54
Restos a Pagar	26.392.185,69	26.988.800,52	28.461.901,12	32.437.929,66
Câmara Municipal	7.589.543,83	8.132.000,00	8.700.000,00	9.200.000,00
FATEB	147.458,60	435.422,61	408.406,87	710.937,27
Saldo Final = (1+2-3)	25.455.198,98	34.495.882,84	32.984.278,03	30.389.108,17

DEMONSTRATIVO DO SUPERAVIT FINANCEIRO

BALANÇO FINANCEIRO	VALOR
SALDO BANCÁRIO em 2016	30.389.108,17
VALORES RESTITUÍVEIS	18.363,14
SALDO ATIVO FINANCEIRO	30.407.471,31
RESTOS A PAGAR em 2016	25.374.255,91
R.P 2012	93.019,78
R.P. 2014	671.451,41
R.P. 2015	2.892.338,29
R.P. 2016	21.717.446,43
VALORES RESTITUÍVEIS	1.346.121,63
SALDO PASSIVO FINANCEIRO	26.720.377,54
SUPERÁVIT FINANCEIRO	3.687.093,77

LIMITES OBRIGATÓRIOS

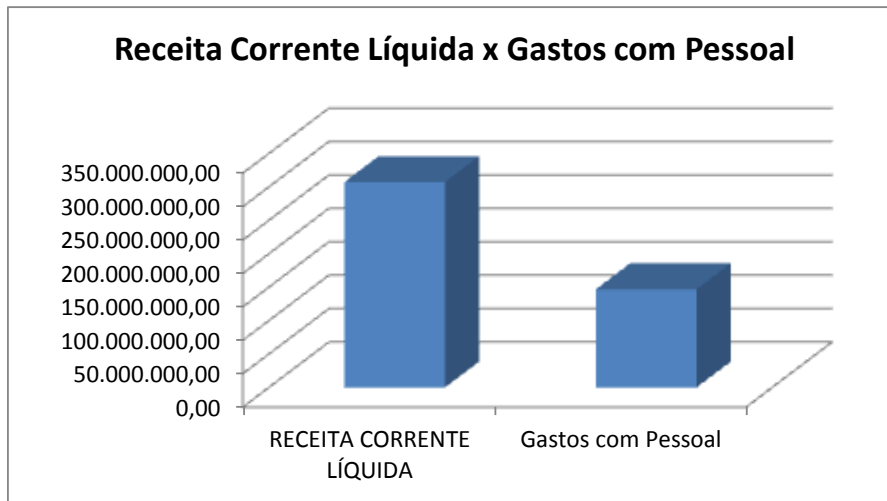
DESPESAS COM PESSOAL

Lei Complementar 101/2000

- **Art. 18, §1º** - O somatório dos gastos do ente da federação com os ativos, os inativos e os pensionistas, relativos a mandatos eletivos, cargos funções ou empregos, civis, militares e de membros de poder, com quaisquer espécies remuneratórias, tais como vencimentos e vantagens, fixas e variáveis, subsídios, proventos da aposentadoria, reformas e pensões, inclusive adicionais, gratificações, horas extras e vantagens pessoais de qualquer natureza, bem como encargos sociais e contribuições recolhidas pelo ente às entidades de previdências.
- **Art. 18 § 2º** A despesa total com pessoal será apurada somando-se a realizada no mês em referência com as dos onze imediatamente anteriores, adotando-se o regime de competência.
- **Art. 20.** A repartição dos limites globais do art. 19 não poderá exceder os seguintes percentuais:
 - b) 54% para o Executivo.**
- **Art. 22** A verificação do cumprimento dos limites estabelecidos nos arts. 19 e 20 será realizada ao final de cada quadrimestre.

Parágrafo único. Se a despesa total com pessoal **exceder a 95% do limite**, são vedados ao Poder ou órgão referido no art. 20 que houver incorrido no excesso:???

ESPECIFICAÇÃO	VALOR
RECEITA CORRENTE LÍQUIDA	307.286.359,38
Gastos com Pessoal	146.953.372,41
Índice realizado	47,82%



LIMITES OBRIGATÓRIOS

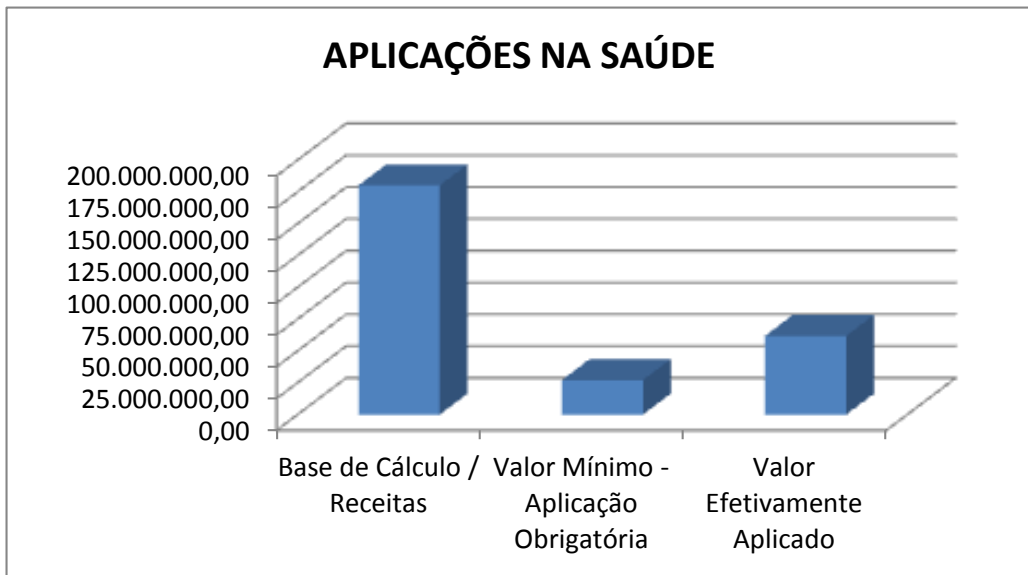
APLICAÇÕES NA SAÚDE

LEI COMPLEMENTAR Nº 141, DE 13 DE JANEIRO DE 2012

Regulamenta o § 3º do art. 198 da Constituição Federal para dispor sobre os valores mínimos a serem aplicados anualmente pela União, Estados, Distrito Federal e Municípios em ações e serviços públicos de saúde; estabelece os critérios de rateio dos recursos de transferências para a saúde e as normas de fiscalização, avaliação e controle das despesas com saúde nas 3 (três) esferas de governo; revoga dispositivos das Leis nºs 8.080, de 19 de setembro de 1990, e 8.689, de 27 de julho de 1993; e dá outras providências.

Art. 7º Os Municípios e o Distrito Federal aplicarão anualmente em ações e serviços públicos de saúde, no mínimo, 15% (quinze por cento) da arrecadação dos impostos a que se refere o art. 156 e dos recursos de que tratam o art. 158 e a alínea “b” do inciso I do caput e o § 3º do art. 159, todos da Constituição Federal.

APLICAÇÕES NA SAÚDE	VALOR R\$	%
Base de Cálculo / Receitas	180.156.418,19	
Valor Mínimo - Aplicação Obrigatória	27.023.462,73	15,00%
Valor Efetivamente Aplicado	61.783.529,30	34,29%



LIMITES OBRIGATÓRIOS

APLICAÇÕES NO ENSINO

➤ **CONSTITUIÇÃO DA REPÚBLICA FEDERATIVA DO BRASIL DE 1988**

Art. 212. A União aplicará, anualmente, nunca menos de dezoito, e os Estados, o Distrito Federal e os **Municípios vinte e cinco por cento**, no mínimo, da receita resultante de impostos, compreendida a proveniente de transferências, na manutenção e desenvolvimento do ensino.

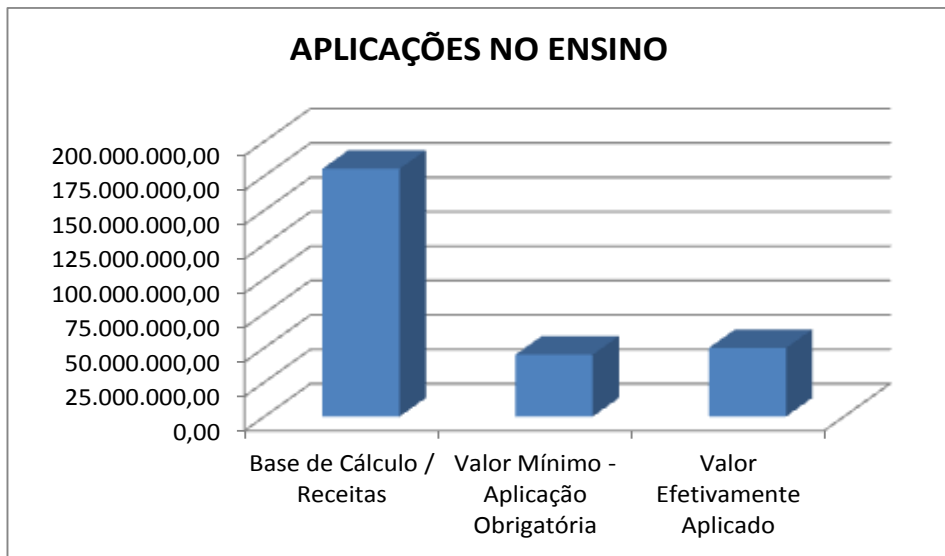
➤ **LEI Nº 9.394, DE 20 DE DEZEMBRO DE 1996.**

Estabelece as diretrizes e bases da educação nacional

Art. 68 Serão recursos públicos destinados à educação os originários de:

- I - receita de impostos próprios da União, dos Estados, do Distrito Federal e dos Municípios;
- II - receita de transferências constitucionais e outras transferências;
- III - receita do salário-educação e de outras contribuições sociais;
- IV - receita de incentivos fiscais;
- V - outros recursos previstos em lei.

APLICAÇÕES NO ENSINO	VALOR R\$	%
Base de Cálculo / Receitas	180.156.418,19	
Valor Mínimo - Aplicação Obrigatória	45.017.006,21	25,00%
Valor Efetivamente Aplicado	49.827.025,84	27,66%



LIMITES OBRIGATÓRIOS

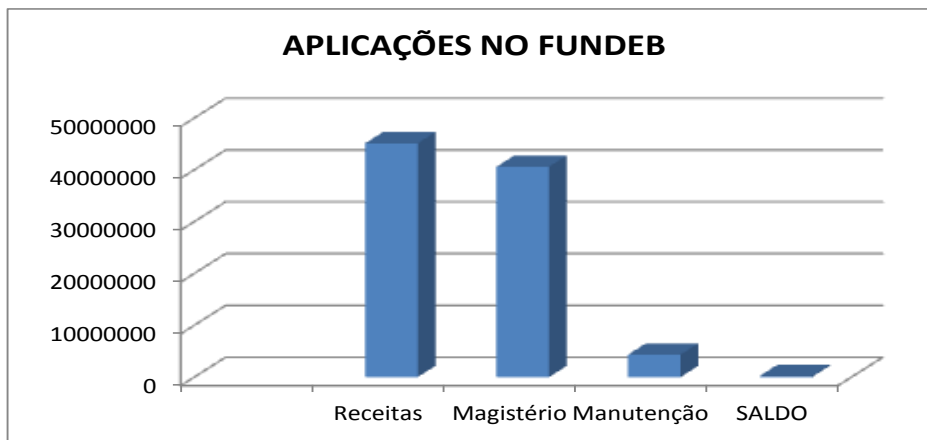
APLICAÇÕES NO FUNDEB

LEI Nº 11.494, DE 20 DE JUNHO DE 2007

Regulamenta o Fundo de Manutenção e Desenvolvimento da Educação Básica e de Valorização dos Profissionais da Educação - FUNDEB, de que trata o art. 60 do Ato das Disposições Constitucionais Transitórias; altera a Lei nº 10.195, de 14 de fevereiro de 2001; revoga dispositivos das Leis nºs 9.424, de 24 de dezembro de 1996, 10.880, de 9 de junho de 2004, e 10.845, de 5 de março de 2004; e dá outras providências.

Art. 22. Pelo menos 60% (sessenta por cento) dos recursos anuais totais dos Fundos serão destinados ao pagamento da remuneração dos profissionais do magistério da educação básica em efetivo exercício na rede pública.

APLICAÇÕES NO FUNDEB	VALOR R\$	%
Base de Cálculo / Receitas	45.114.635,46	
Valor Mínimo - Magistério	27.068.781,27	60,00%
Valor Aplicado - Magistério	40.601.181,78	90,00%
Valor Mínimo - Manutenção	18.045.854,19	40,00%
Valor Aplicado - Manutenção	4.326.996,43	9,59%
SALDO A SER APLICADO	186.457,25	0,41%



INFORMAÇÕES

www.birigui.sp.gov.br

The screenshot shows the official website of the Municipality of Birigui. At the top, there is a blue header with the municipality's coat of arms and the text 'PORTAL DO MUNICÍPIO DE BIRIGUI'. To the right of the header, it says 'Seja Bem-vindo, Quarta-feira 22 de Fevereiro de 2017' and includes a search bar labeled 'Busca Rápida'. On the left side, there is a vertical menu with buttons for 'Serviços', 'Webmail', 'Telefones Úteis', and 'Contas Públicas' (the last one is highlighted with a red box). Below the header, the 'Contas Públicas' section is displayed, featuring a search filter with 'Tipo: Todos' and 'AUDIÊNCIA' selected, and a search icon. Below the filter is a table of public account records.

Descrição	Ano	Valor	Ação
Audiência Pública - 2016 - 2 QUADRIMESTRE - demonstracao	2016	Curtos	Baixar
Audiência Pública - 2016 - 1 QUADRIMESTRE - demonstracao	2016	Curtos	Baixar
Audiência Pública - 2015 - 3 QUADRIMESTRE - demonstracao	2015	Curtos	Baixar
Audiência Pública - 2015 - 2 QUADRIMESTRE - demonstracao	2015	Curtos	Baixar

Birigui, 23 de fevereiro de 2017