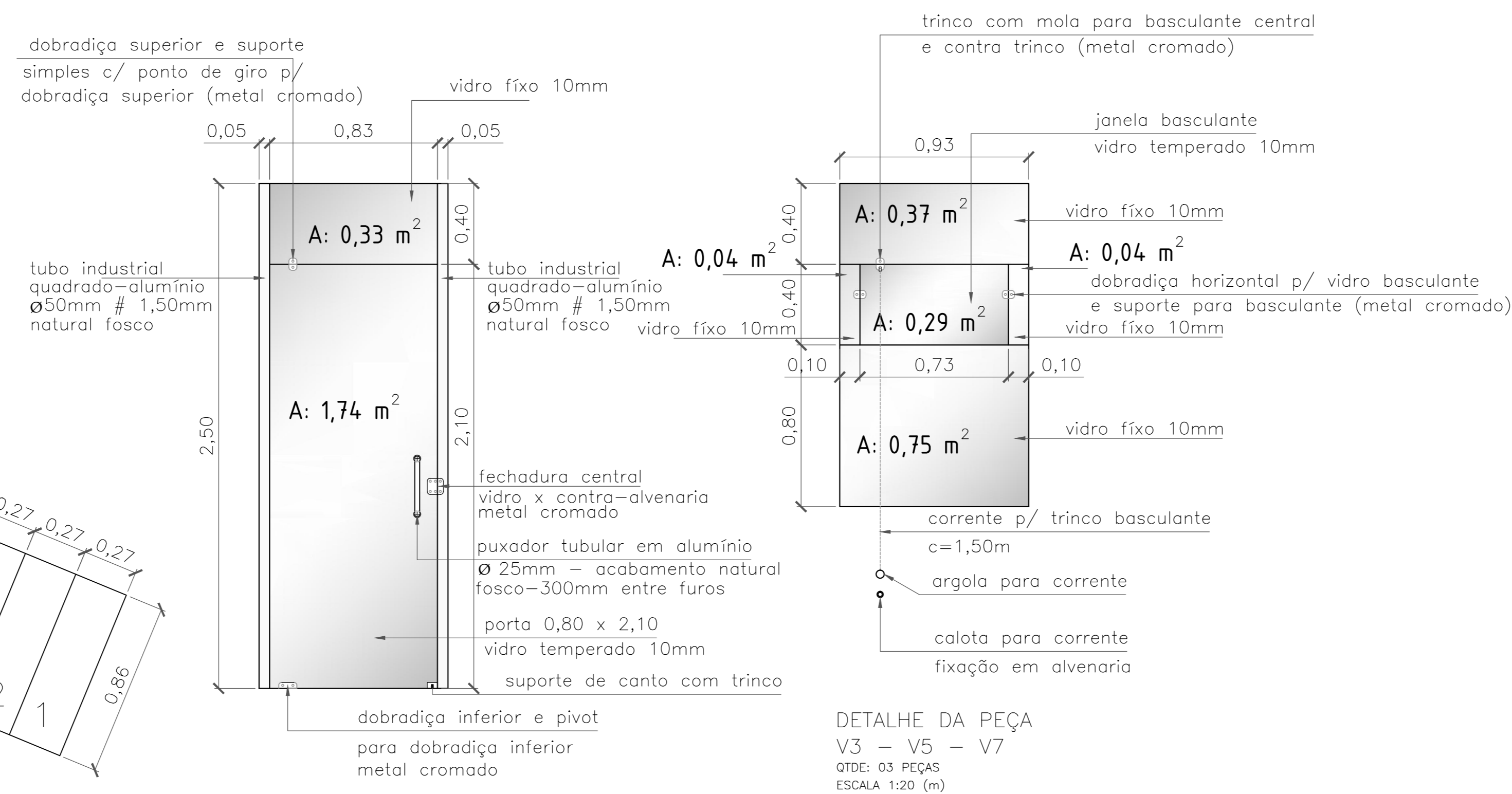


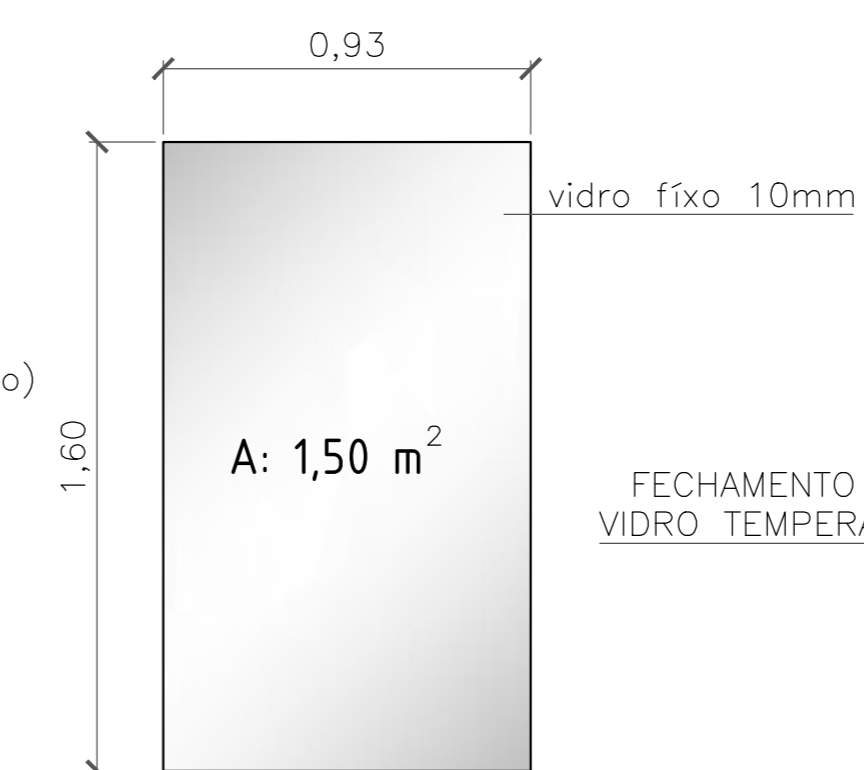
PLANTA — CORETO
ESCALA 1:20 (m)

DETALHE DAS PEÇAS



DETALHE DA PEÇA
V1
QTDE: 01 PEÇA
ESCALA 1:20 (m)

CONFERIR MEDIDAS NO LOCAL



DETALHE DA PEÇA
V2 - V4 - V6 - V8
QTDE: 04 PEÇAS
ESCALA 1:20 (m)



PERSPECTIVA – CORETO
SEM ESCALA

Apoio:



**secretaria de
meio ambiente
e desenvolvimento
sustentado**

**PREFEITURA MUNICIPAL DE
BIRIGUI**

Secretaria de Meio Ambiente
e Desenvolvimento Sustentado

PRAÇA DRº GAMA

Detalhamento - fechamento do Coreto em vidro temperado

Entre as ruas Barão do Rio Branco, Sete de Dezembro e Praça Dr. Gama
Endereço

Endereço
Zona Urbana

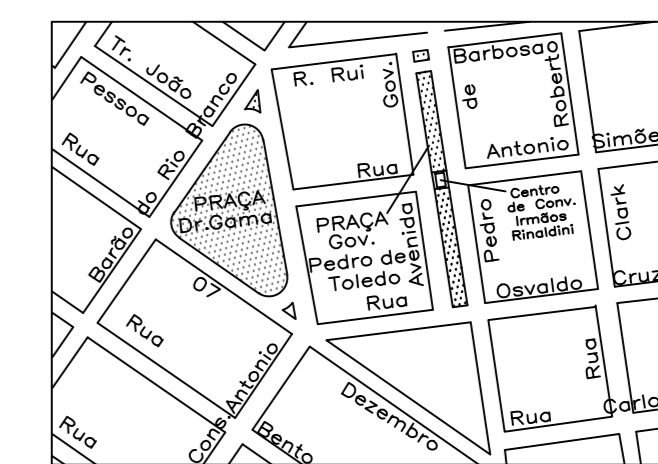
Bairro
Birigüi - SP
Cidade

01/01
Prancha

Situação



Responsáveis



WILSON CARLOS RODRIGUES BORINI
PREFEITO MUNICIPAL

Kleber Bertaglia
SECRETÁRIO ADJ. DE MEIO AMBIENTE E DES. SUSTENT.
ARQUITETO URBANISTA CREA/SP 0600845086.

SITUAÇÃO SEM ESCALA

Escalas indicadas	Data: 07/2011	Desenho: Ronaldo Carmine
-------------------	---------------	--------------------------

APROVAÇÃO