

PREFEITURA MUNICIPAL DE BIRIGÜI

Estado de São Paulo

CNPJ 46.151.718/0001-80

ANEXO DE METAS FISCAIS DEMONSTRATIVO I – METAS ANUAIS (LRF, art. 4º, § 1º)

MUNICÍPIO: BIRIGÜI

EXERCÍCIO: 2013

| ESPECIFICAÇÃO | 2013 | | 2014 | | 2015 | |
|-------------------------------|-----------------|-----------------|-----------------|-----------------|-----------------|-----------------|
| | Valor Corrente | Valor Constante | Valor Corrente | Valor Constante | Valor Corrente | Valor Constante |
| Receita Total | 264.813.000,00 | 252.202.857,14 | 278.400.000,00 | 253.090.909,09 | 300.000.000,00 | 260.869.565,22 |
| Receitas Não Financeiras (I) | 252.634.062,00 | 240.603.868,57 | 264.637.115,00 | 240.579.195,45 | 284.748.971,00 | 247.607.800,87 |
| Despesa Total | 264.813.000,00 | 252.202.857,14 | 278.400.000,00 | 253.090.909,09 | 300.000.000,00 | 260.869.565,22 |
| Despesas Não Financeiras (II) | 263.167.000,00 | 250.635.238,10 | 276.241.000,00 | 251.128.181,82 | 297.601.550,00 | 258.783.956,52 |
| Resultado Primário (I – II) | (10.532.938,00) | (10.031.369,52) | (11.603.885,00) | (10.548.986,36) | (12.852.579,00) | (11.176.155,65) |
| Resultado Nominal | 0,00 | 0,00 | 0,00 | 0,00 | 0,00 | 0,00 |
| Dívida Pública Consolidada | 14.000.000,00 | 13.333.333,33 | 11.841.000,00 | 10.764.545,45 | 9.442.550,00 | 8.210.913,04 |
| Dívida Consolidada Líquida | 0,00 | 0,00 | 0,00 | 0,00 | 0,00 | 0,00 |

Fonte: PMB - Secretaria de Finanças


WILSON CARLOS RODRIGUES BORINI
Prefeito Municipal



PREFEITURA MUNICIPAL DE BIRIGUI
Estado de São Paulo
CNPJ 46.151.718/0001-80

ANEXO DE METAS FISCAIS

DEMONSTRATIVO II – AVALIAÇÃO DO CUMPRIMENTO DAS METAS FISCAIS DO EXERCÍCIO ANTERIOR


(LRF, art. 4º, § 2º, Inciso I)

MUNICÍPIO: BIRIGUI - EXERCÍCIO: 2013

| ESPECIFICAÇÃO | I-Metas Previstas em 2011 | II-Metas Realizadas em 2011 | Varição (II – I) |
|-----------------------------|---------------------------------|-----------------------------------|------------------|
| | | | Valor |
| Receita Total | 216.000.000,00 | 207.675.210,72 | -8.324.789,28 |
| Receita Não-Financeira (I) | 209.690.593,00 | 196.715.215,40 | -12.975.377,60 |
| Despesa Total | 216.000.000,00 | 183.492.350,25 | -32.507.649,75 |
| Despesa Não-Financeira (II) | 214.160.500,00 | 182.146.733,00 | -32.013.767,00 |
| Resultado Primário (I-II) | -4.469.907,00 | 14.568.482,40 | 19.038.389,40 |
| Resultado Nominal | 0,00 | 0,00 | 0,00 |
| Dívida Pública Consolidada | 4.579.000,00 | 10.396.826,72 | 5.817.826,72 |
| Dívida Consolidada Líquida | 0,00 | 0,00 | 0,00 |

Fonte: PMB – Secretaria de Finanças - Modelo 5 da LRF do 6o. Bimestre 2011 e Bal.Orçamentario


WILSON CARLOS RODRIGUES BORINI
Prefeito Municipal



PREFEITURA MUNICIPAL DE BIRIGÜI

Estado de São Paulo
CNPJ 46.151.718/0001-80

MUNICÍPIO: BIRIGÜI

ANEXO DE METAS FISCAIS
DEMONSTRATIVO III – METAS ATUAIS COMPARADAS COM AS FIXADAS NOS TRÊS EXERCÍCIOS ANTERIORES
(LRF, art. 4º, § 2º, Inciso II)

EXERCÍCIO: 2013

| ESPECIFICAÇÃO | 2010 | | 2011 | | 2012 | | 2013 | | 2014 | | 2015 | |
|------------------------------------|----------------|---------|----------------|----------------|-------|-----------------|---------|-----------------|---------|-----------------|---------|---|
| | Valor | % | Valor | % | Valor | % | Valor | % | Valor | % | Valor | % |
| Receita Total | 180.968.000,00 | 19,36 | 216.000.000,00 | 227.957.000,00 | 5,54 | 264.813.000,00 | 16,17 | 278.400.000,00 | 5,13 | 300.000.000,00 | 7,76 | |
| Receitas Não-Financeiras (I) | 174.859.565,00 | 19,92 | 209.690.593,00 | 220.906.222,00 | 5,35 | 252.634.062,00 | 14,36 | 264.637.115,00 | 4,75 | 284.748.971,00 | 7,60 | |
| Despesa Total | 180.968.000,00 | 19,36 | 216.000.000,00 | 227.957.000,00 | 5,54 | 264.813.000,00 | 16,17 | 278.400.000,00 | 5,13 | 300.000.000,00 | 7,76 | |
| Despesas Não-Financeiras (II) | 174.760.000,00 | 22,55 | 214.160.500,00 | 226.848.500,00 | 5,92 | 263.167.000,00 | 16,01 | 276.241.000,00 | 4,97 | 297.601.550,00 | 7,73 | |
| Resultado Primário (I-II) | 99.565,00 | 4589,4 | (4.469.907,00) | (5.942.278,00) | 32,94 | (10.532.938,00) | 77,25 | (11.603.885,00) | 10,17 | (12.852.579,00) | 10,76 | |
| Resultado Nominal | 0,00 | #DIV/0! | 0,00 | #DIV/0! | 0,00 | #DIV/0! | #DIV/0! | 0,00 | #DIV/0! | 0,00 | #DIV/0! | |
| Dívida Pública Consolidada | 12.000.000,00 | -61,84 | 4.579.000,00 | 4.400.000,00 | -3,91 | 14.000.000,00 | 218,18 | 11.841.000,00 | -15,42 | 9.442.550,00 | (20,26) | |
| Dívida Consolidada Líquida | 0,00 | #DIV/0! | 0,00 | #DIV/0! | 0,00 | #DIV/0! | #DIV/0! | 0,00 | #DIV/0! | 0,00 | #DIV/0! | |
| VALORES A PREÇOS CONSTANTES | | | | | | | | | | | | |
| Receita Total | 167.562.962,96 | | 206.224.937,94 | 217.101.904,76 | | 252.202.857,14 | 16,17 | 253.090.909,09 | 0,35 | 260.869.565,22 | 3,07 | |
| Receitas Não-Financeiras (I) | 161.907.004,63 | | 200.201.062,63 | 210.386.878,10 | | 240.603.868,57 | 14,36 | 240.579.195,45 | -0,01 | 247.607.800,87 | 2,92 | |
| Despesa Total | 167.562.962,96 | | 206.224.937,94 | 217.101.904,76 | | 252.202.857,14 | 16,17 | 253.090.909,09 | 0,35 | 260.869.565,22 | 3,07 | |
| Despesas Não-Financeiras (II) | 161.814.814,81 | | 204.468.684,36 | 216.046.190,48 | | 250.635.238,10 | 16,01 | 251.128.181,82 | 0,20 | 258.783.956,52 | 3,05 | |
| Resultado Primário (I-II) | 92.189,81 | | (4.267.621,73) | (5.659.312,38) | | (10.031.369,52) | 77,25 | (10.548.986,36) | 5,16 | (11.176.155,65) | 5,95 | |
| Resultado Nominal | 0,00 | | 0,00 | 0,00 | | 0,00 | #DIV/0! | 0,00 | #DIV/0! | 0,00 | #DIV/0! | |
| Dívida Pública Consolidada | 11.111.111,11 | | 4.371.777,74 | 4.190.476,19 | | 13.333.333,33 | 218,18 | 10.764.545,45 | -19,27 | 8.210.913,04 | -23,72 | |
| Dívida Consolidada Líquida | 0,00 | | 0,00 | 0,00 | | 0,00 | #DIV/0! | 0,00 | #DIV/0! | 0,00 | #DIV/0! | |

FONTES: PMB - Secretaria de Finanças


WILSON CARLOS RODRIGUES BORINI
Prefeito Municipal



PREFEITURA MUNICIPAL DE BIRIGUI
Estado de São Paulo
CNPJ 46.151.718/0001-80

ANEXO DE METAS FISCAIS

DEMONSTRATIVO IV – EVOLUÇÃO DO PATRIMÔNIO LÍQUIDO

(LRF, art. 4º, § 2º, Inciso III)


MUNICÍPIO: BIRIGUI - EXERCÍCIO: 2013

| ADMINISTRAÇÃO DIRETA | | | | | | |
|-----------------------------|-----------------------|--------------|-----------------------|--------------|----------------------|--------------|
| PATRIMÔNIO LÍQUIDO | 2011 | % | 2010 | % | 2009 | % |
| Patrimônio/Capital | 138.139.367,51 | 28,55 | 107.458.025,15 | 14,75 | 93.644.528,04 | 28,54 |
| Reservas | 0 | | 0 | | 0 | |
| Resultado Acumulado | 0 | | 0 | | 0 | |
| TOTAL | 138.139.367,51 | 28,55 | 107.458.025,15 | 14,75 | 93.644.528,04 | 28,54 |

| REGIME PREVIDENCIÁRIO | | | | | | |
|------------------------------|------------------------|--------------|------------------------|--------------|------------------------|--------------|
| PATRIMÔNIO LÍQUIDO | 2011 | % | 2010 | % | 2009 | % |
| Patrimônio/Capital | -175.214.982,26 | 33,46 | -131.280.116,66 | 24,64 | -105.323.041,01 | 80,54 |
| Reservas | 0 | | 0 | | 0 | |
| Resultado Acumulado | 0 | | 0 | | 0 | |
| TOTAL | -175.214.982,26 | 33,46 | -131.280.116,66 | 24,64 | -105.323.041,01 | 80,54 |

| FUNDAÇÃO EDUCACIONAL | | | | | | |
|-----------------------------|-------------------|---------------|-------------------|---------------|-------------------|--------------|
| PATRIMÔNIO LÍQUIDO | 2011 | % | 2010 | % | 2009 | % |
| Patrimônio/Capital | 466.605,73 | -19,55 | 579.974,41 | -32,70 | 861.744,16 | 63,40 |
| Reservas | 0 | | 0 | | 0 | |
| Resultado Acumulado | 0 | | 0 | | 0 | |
| TOTAL | 466.605,73 | -19,55 | 579.974,41 | -32,70 | 861.744,16 | 63,40 |

FONTE: PMB/BIRIGUIPREV/FUNDAÇÃO – Secretaria de Finanças - Balanço Patrimonial


WILSON CARLOS RODRIGUES BORINI
Prefeito Municipal



PREFEITURA MUNICIPAL DE BIRIGUI
Estado de São Paulo
CNPJ 46.151.718/0001-80

ANEXO DE METAS FISCAIS

DEMONSTRATIVO V – ORIGEM E APLICAÇÃO DOS RECURSOS OBTIDOS COM A ALIENAÇÃO DE ATIVOS


(LRF, art. 4º, § 2º, Inciso III)

MUNICÍPIO: BIRIGÜI - EXERCÍCIO: 2013

| RECEITAS REALIZADAS | 2011 | 2010 | 2009 | 2008 | 2007 |
|---------------------------------------|------------------|------------------|-----------------|------------------|-------------------|
| RECEITAS DE CAPITAL | | | | | |
| ALIENAÇÃO DE ATIVOS | | | | | |
| Alienação de Bens Móveis | 5.790,40 | 64.836,00 | 6.540,00 | 14.627,20 | 61.437,40 |
| Alienação de Bens Imóveis | 18687,76 | 0,00 | 0,00 | 0,00 | 0,00 |
| Rendimentos de Aplicações Financeiras | 7.921,82 | 2.696,37 | 1.828,06 | 2.133,18 | 1.753,52 |
| TOTAIS | 32.399,98 | 67.532,37 | 8.368,06 | 16.760,38 | 63.190,92 |
| TOTAL GERAL (I) | | | | | 188.251,71 |

| DESPESAS LIQUIDADAS | 2011 | 2010 | 2009 | 2008 | 2007 |
|---|-------------|-------------|-------------|------------------|-------------------|
| APLICAÇÃO DOS RECURSOS DA ALIENAÇÃO DE ATIVOS | | | | | |
| DESPESAS DE CAPITAL | | | | | |
| Investimentos | 0,00 | 0,00 | 0,00 | 30.200,00 | 0,00 |
| Inversões Financeiras | 0,00 | 0,00 | 0,00 | 0,00 | 0,00 |
| Amortização da Dívida | 0,00 | 0,00 | 0,00 | 0,00 | 0,00 |
| DESPESAS CORRENTES DOS REGIMES DE PREVIDÊNCIA | | | | | |
| Regime Geral de Previdência Social | 0,00 | 0,00 | 0,00 | 0,00 | 0,00 |
| Regime Próprio dos Servidores Públicos | 0,00 | 0,00 | 0,00 | 0,00 | 0,00 |
| TOTAIS | 0,00 | 0,00 | 0,00 | 30.200,00 | 0,00 |
| TOTAIS (II) | | | | | 30.200,00 |
| SALDO FINANCEIRO (I – II) | | | | | 158.051,71 |

FONTE: PMB – Secretaria de Finanças


WILSON CARLOS RODRIGUES BORINI
Prefeito Municipal



PREFEITURA MUNICIPAL DE BIRIGUI

Estado de São Paulo
CNPJ 46.151.718/0001-80

ANEXO DE METAS FISCAIS DEMONSTRATIVO VI - RECEITAS E DESPESAS PREVIDENCIÁRIAS DO RPPS (LRF, art. 4º, § 2º, inciso IV, alínea a)

MUNICÍPIO: BIRIGÜI

EXERCÍCIO: 2013

| RECEITAS | 2009 | 2010 | 2011 |
|---|----------------------|----------------------|----------------------|
| RECEITAS PREVIDENCIÁRIAS - RPPS (EXCETO INTRA-ORÇAMENTÁRIAS) (I) | 9.483.099,63 | 13.028.501,16 | 16.798.680,28 |
| RECEITAS CORRENTES | 9.483.099,63 | 13.028.501,16 | 16.867.305,40 |
| Receita de Contribuições dos Segurados | 3.844.688,75 | 3.833.579,01 | 4.438.343,07 |
| Pessoal Civil | 3.844.688,75 | 3.833.579,01 | 4.438.343,07 |
| Pessoal Militar | 0,00 | 0,00 | 0,00 |
| Outras Receitas de Contribuições | 0,00 | 0,00 | 0,00 |
| Receita Patrimonial | 3.848.726,61 | 7.646.951,74 | 8.884.084,46 |
| Receita de Serviços | 0,00 | 0,00 | 0,00 |
| Outras Receitas Correntes | 1.789.684,27 | 1.547.970,41 | 3.544.877,87 |
| Compensação Previdenciária do RGPS para o RPPS | 1.784.437,82 | 1.541.128,14 | 1.202.928,63 |
| Demais Receitas Correntes | 5.246,45 | 6.842,27 | 2.341.949,24 |
| RECEITAS DE CAPITAL | 0,00 | 0,00 | 0,00 |
| Alienação de Bens, Direitos e Ativos | 0,00 | 0,00 | 0,00 |
| Amortização de Empréstimos | 0,00 | 0,00 | 0,00 |
| Outras Receitas de Capital | 0,00 | 0,00 | 0,00 |
| (-)-DEDUÇÕES DA RECEITA | 0,00 | 0,00 | 68.625,12 |
| RECEITAS PREVIDENCIÁRIAS - RPPS (INTRA-ORÇAMENTÁRIAS) (II) | 11.697.080,55 | 6.883.849,54 | 6.068.013,92 |
| RECEITAS CORRENTES | 11.697.080,55 | 6.883.849,54 | 6.068.013,92 |
| Receita de Contribuições | 11.508.818,04 | 6.883.849,54 | 6.068.013,92 |
| Patronal | 4.541.617,62 | 4.784.546,41 | 5.964.148,88 |
| Pessoal Civil | 4.541.617,62 | 4.784.546,41 | 5.964.148,88 |
| Pessoal Militar | 0,00 | 0,00 | 0,00 |
| Para Cobertura de Déficit Atuarial | 3.799.800,33 | 1.065.027,51 | 0,00 |
| Em Regime de Débitos e Parcelamentos | 3.167.400,09 | 1.034.275,62 | 103.865,04 |
| Receita Patrimonial | 0,00 | 0,00 | 0,00 |
| Receita de Serviços | 0,00 | 0,00 | 0,00 |
| Outras Receitas Correntes | 188.262,51 | 0,00 | 0,00 |
| RECEITAS DE CAPITAL | 0,00 | 0,00 | 0,00 |
| (-)-DEDUÇÕES DA RECEITA | 0,00 | 0,00 | 0,00 |
| TOTAL DAS RECEITAS PREVIDENCIÁRIAS (III) = (I + II) | 21.180.180,18 | 19.912.350,70 | 22.866.694,20 |
| DESPESAS | 2009 | 2010 | 2011 |
| DESPESAS PREVIDENCIÁRIAS-RPPS (EXCETO INTRA-ORÇAMENTÁRIAS) (IV) | 9.194.256,74 | 9.950.938,03 | 11.795.517,41 |
| ADMINISTRAÇÃO | 609.138,81 | 528.388,01 | 620.247,42 |
| Despesas Correntes | 489.513,91 | 513.247,76 | 607.029,20 |
| Despesas de Capital | 119.624,90 | 15.140,25 | 13.218,22 |
| PREVIDÊNCIA | 8.585.117,93 | 9.422.550,02 | 11.175.269,99 |
| Pessoal Civil | 7.023.140,66 | 8.390.637,81 | 10.037.349,83 |
| Pessoal Militar | 0,00 | 0,00 | 0,00 |
| Outras Despesas Previdenciárias | 1.561.977,27 | 1.031.912,21 | 1.137.920,16 |
| Compensação Previdenciária do RPPS para o RGPS | 0,00 | 0,00 | 1.085,50 |
| Demais Despesas Previdenciárias | 1.561.977,27 | 1.031.912,21 | 1.136.834,66 |
| DESPESAS PREVIDENCIÁRIAS - RPPS (INTRA-ORÇAMENTÁRIAS) (V) | 0,00 | 0,00 | 0,00 |
| ADMINISTRAÇÃO | 0,00 | 0,00 | 0,00 |
| Despesas Correntes | 0,00 | 0,00 | 0,00 |
| Despesas de Capital | 0,00 | 0,00 | 0,00 |
| TOTAL DAS DESPESAS PREVIDENCIÁRIAS (VI) = (IV + V) | 9.194.256,74 | 9.950.938,03 | 11.795.517,41 |
| RESULTADO PREVIDENCIÁRIO (VII) = (III - VI) | 11.985.923,44 | 9.961.412,67 | 11.071.176,79 |

FONTE: INSTITUTO DE PREVIDÊNCIA DO MUNICÍPIO DE BIRIGÜI - BIRIGÜIPREV


WILSON CARLOS RODRIGUES BORINI
Prefeito Municipal

ANEXO 5. RELATÓRIO RESUMIDO DA EXECUÇÃO ORÇAMENTÁRIA - LRF ART. 4º, § 2º, INCISO IV

LEI DE DIRETRIZES ORÇAMENTÁRIAS - ANEXO DE METAS FISCAIS

RF Art. 4º, § 2º, Inciso IV, Alínea a (R\$ 1,00)

| EXERCÍCIO | RECEITAS PREVIDENCIÁRIAS | DESPESAS PREVIDENCIÁRIAS | RESULTADO PREVIDENCIÁRIO | SALDO FINANCEIRO DO EXERCÍCIO |
|-----------|--------------------------|--------------------------|--------------------------|---------------------------------------|
| | Valor (a) | Valor (b) | Valor (c) = (a-b) | Valor (d) = (d Exerc. Anterior) + (c) |
| 2011 | 11.327.791,67 | 11.699.142,52 | 12.178.531,11 | 70.257.571,49 |
| 2012 | 12.842.543,10 | 13.017.719,99 | -175.176,89 | 74.869.043,30 |
| 2013 | 12.152.388,47 | 13.665.875,21 | -1.513.486,74 | 73.355.556,56 |
| 2014 | 12.170.683,51 | 14.957.435,09 | -2.786.751,58 | 70.568.804,98 |
| 2015 | 12.180.282,09 | 16.202.515,51 | -4.022.233,42 | 66.546.571,56 |
| 2016 | 12.196.296,28 | 17.435.923,89 | -5.239.627,61 | 61.306.943,95 |
| 2017 | 12.282.004,40 | 17.402.778,26 | -5.120.773,86 | 56.186.170,09 |
| 2018 | 12.283.483,22 | 18.757.304,55 | -6.473.821,33 | 49.712.348,76 |
| 2019 | 12.287.595,19 | 20.052.949,87 | -7.765.354,68 | 41.946.994,08 |
| 2020 | 12.273.317,63 | 21.604.285,41 | -9.330.967,78 | 32.616.026,30 |
| 2021 | 12.281.654,40 | 22.733.093,00 | -10.451.438,60 | 22.164.587,70 |
| 2022 | 12.238.772,91 | 24.634.534,12 | -12.395.761,21 | 9.768.826,49 |
| 2023 | 12.183.830,64 | 26.741.121,85 | -14.557.291,21 | 0,00 |
| 2024 | 12.177.140,57 | 28.030.933,60 | -15.853.793,03 | 0,00 |
| 2025 | 12.169.707,56 | 29.379.840,26 | -17.210.132,70 | 0,00 |
| 2026 | 12.152.353,54 | 30.793.223,89 | -18.640.870,35 | 0,00 |
| 2027 | 12.103.400,97 | 32.812.622,30 | -20.709.221,33 | 0,00 |
| 2028 | 12.088.061,73 | 34.065.689,24 | -21.977.627,51 | 0,00 |
| 2029 | 12.081.480,71 | 35.094.201,00 | -23.012.720,29 | 0,00 |
| 2030 | 12.087.362,42 | 35.930.638,53 | -23.843.276,11 | 0,00 |
| 2031 | 12.068.385,96 | 37.385.429,31 | -25.317.043,35 | 0,00 |
| 2032 | 12.059.547,55 | 38.537.347,25 | -26.477.799,70 | 0,00 |
| 2033 | 12.063.909,53 | 39.450.586,70 | -27.386.677,17 | 0,00 |
| 2034 | 12.086.822,21 | 40.009.601,07 | -27.922.778,86 | 0,00 |
| 2035 | 12.062.021,86 | 41.373.892,86 | -29.311.871,00 | 0,00 |
| 2036 | 12.068.398,45 | 42.078.231,06 | -30.009.832,61 | 0,00 |
| 2037 | 12.067.054,96 | 42.890.172,09 | -30.823.117,13 | 0,00 |
| 2038 | 12.073.810,73 | 43.537.089,38 | -31.463.278,65 | 0,00 |
| 2039 | 12.078.950,21 | 44.280.102,87 | -32.201.152,66 | 0,00 |
| 2040 | 12.083.536,67 | 44.800.635,43 | -32.717.098,76 | 0,00 |
| 2041 | 12.109.937,47 | 45.246.803,46 | -33.136.865,99 | 0,00 |
| 2042 | 12.106.735,04 | 45.533.739,41 | -33.427.004,37 | 0,00 |
| 2043 | 12.129.670,64 | 46.142.351,39 | -34.012.680,75 | 0,00 |
| 2044 | 12.123.518,74 | 46.514.712,61 | -34.391.193,87 | 0,00 |
| 2045 | 12.125.952,33 | 47.199.427,44 | -35.073.475,11 | 0,00 |
| 2046 | 12.104.316,65 | 47.719.387,19 | -35.615.070,54 | 0,00 |
| 2047 | 12.103.491,00 | 48.259.475,79 | -36.155.984,79 | 0,00 |
| 2048 | 12.089.323,56 | 48.528.510,59 | -36.439.187,03 | 0,00 |

LEI DE DIRETRIZES ORÇAMENTÁRIAS - ANEXO DE METAS FISCAIS

LRF Art. 4º, § 2º, Inciso IV, Alínea a (R\$ 1,00)

| EXERCÍCIO | RECEITAS PREVIDENCIÁRIAS | DESPESAS PREVIDENCIÁRIAS | RESULTADO PREVIDENCIÁRIO | SALDO FINANCEIRO DO EXERCÍCIO |
|-----------|--------------------------|--------------------------|--------------------------|---------------------------------------|
| | Valor (a) | Valor (b) | Valor (c) = (a-b) | Valor (d) = (d Exerc. Anterior) + (c) |
| 2049 | 12.081.718,78 | 48.789.047,63 | -36.707.328,85 | 0,00 |
| 2050 | 12.079.144,55 | 48.760.548,27 | -36.681.403,72 | 0,00 |
| 2051 | 12.093.976,09 | 49.472.745,59 | -37.378.769,50 | 0,00 |
| 2052 | 12.055.773,58 | 49.532.752,88 | -37.476.979,30 | 0,00 |
| 2053 | 12.053.109,36 | 49.499.586,15 | -37.446.476,79 | 0,00 |
| 2054 | 12.055.358,28 | 49.158.943,30 | -37.103.585,02 | 0,00 |
| 2055 | 12.072.762,88 | 49.298.017,63 | -37.225.254,75 | 0,00 |
| 2056 | 12.060.887,37 | 48.937.987,89 | -36.877.100,52 | 0,00 |
| 2057 | 12.076.120,84 | 48.939.189,42 | -36.863.068,58 | 0,00 |
| 2058 | 12.064.181,33 | 48.451.314,45 | -36.387.133,12 | 0,00 |
| 2059 | 12.084.852,20 | 48.355.703,53 | -36.270.851,33 | 0,00 |
| 2060 | 12.076.647,98 | 48.085.518,50 | -36.008.870,52 | 0,00 |
| 2061 | 12.079.571,52 | 47.878.557,44 | -35.798.985,92 | 0,00 |
| 2062 | 12.077.615,34 | 47.417.087,30 | -35.339.471,96 | 0,00 |
| 2063 | 12.092.870,83 | 47.126.748,22 | -35.033.877,39 | 0,00 |
| 2064 | 12.096.819,84 | 46.861.486,93 | -34.764.667,09 | 0,00 |
| 2065 | 12.104.389,58 | 46.841.981,07 | -34.737.591,49 | 0,00 |
| 2066 | 12.088.240,27 | 46.478.341,91 | -34.390.101,64 | 0,00 |
| 2067 | 12.100.982,32 | 46.608.375,55 | -34.507.393,23 | 0,00 |
| 2068 | 12.078.828,96 | 46.331.514,04 | -34.252.685,08 | 0,00 |
| 2069 | 12.087.471,97 | 46.171.380,08 | -34.083.908,11 | 0,00 |
| 2070 | 12.086.357,69 | 46.066.441,74 | -33.980.084,05 | 0,00 |
| 2071 | 12.085.098,38 | 45.988.036,29 | -33.902.937,91 | 0,00 |
| 2072 | 12.077.049,54 | 45.930.842,08 | -33.853.792,54 | 0,00 |
| 2073 | 12.077.634,34 | 46.089.586,07 | -34.011.951,73 | 0,00 |
| 2074 | 12.055.658,78 | 45.753.318,75 | -33.697.659,97 | 0,00 |
| 2075 | 12.071.137,67 | 45.722.842,60 | -33.651.704,93 | 0,00 |
| 2076 | 12.065.993,22 | 45.742.096,63 | -33.676.103,41 | 0,00 |
| 2077 | 12.061.367,96 | 45.669.915,52 | -33.608.547,56 | 0,00 |
| 2078 | 12.056.616,79 | 45.479.875,23 | -33.423.258,44 | 0,00 |
| 2079 | 12.064.637,62 | 45.556.615,14 | -33.491.977,52 | 0,00 |
| 2080 | 12.049.517,33 | 45.245.664,04 | -33.196.146,71 | 0,00 |
| 2081 | 12.064.188,51 | 45.230.602,54 | -33.166.414,03 | 0,00 |
| 2082 | 12.059.652,83 | 45.077.317,76 | -33.017.664,93 | 0,00 |
| 2083 | 12.066.234,16 | 44.963.227,34 | -32.896.993,18 | 0,00 |
| 2084 | 12.067.770,48 | 44.763.410,44 | -32.695.639,96 | 0,00 |
| 2085 | 12.078.446,43 | 44.859.865,75 | -32.781.419,32 | 0,00 |
| 2086 | 12.070.014,61 | 44.746.582,77 | -32.676.568,16 | 0,00 |
| 2087 | 12.072.906,54 | 44.707.161,28 | -32.634.254,74 | 0,00 |

Definições:

Nº de Meses no Cálculo do 1º Ano: 13.

Recetas Previdenciárias: Custo Normal apurado (incluída a tx. adm.), aplicado sobre a remuneração dos servidores ativos e sobre proventos que excedem o teto do RGPS.

Despesas Previdenciárias: Aposentadorias (+) Pensões (+) Auxílios (+) Taxa de Administração do Plano.

Resultado Previdenciário: Receitas Previdenciárias (-) Despesas Previdenciárias.

Saldo Financeiro do Exercício: Saldo anterior (+) Receitas Previdenciárias (-) Despesas Previdenciárias.



PREFEITURA MUNICIPAL DE BIRIGUI

Estado de São Paulo

CNPJ 46.151.718/0001-80

ANEXO DE METAS FISCAIS

DEMONSTRATIVO VII – ESTIMATIVA E COMPENSAÇÃO DA RENÚNCIA DE RECEITA

(LRF, art. 4º, § 2º, Inciso V)

MUNICÍPIO: BIRIGUI EXERCÍCIO: 2013

Não há previsão de novas renúncias para o exercício de 2013, porém o Projeto que resultar renúncia de receita deverá obedecer as regras estabelecidas pela Lei de Responsabilidade Fiscal em seu artigo 14, devendo estar instruído com demonstrativo evidenciando que não serão afetadas as metas de resultado nominal e primário.


WILSON CARLOS RODRIGUES BORINI
Prefeito Municipal



PREFEITURA MUNICIPAL DE BIRIGUI
Estado de São Paulo
CNPJ 46.151.718/0001-80

ANEXO DE METAS FISCAIS

DEMONSTRATIVO VIII – MARGEM DE EXPANSÃO DAS DESPESAS OBRIGATÓRIAS DE CARÁTER CONTINUADO

(LRF, art. 4º, § 2º, Inciso V)

MUNICÍPIO: BIRIGUI - EXERCÍCIO: 2013

A criação, expansão ou aperfeiçoamento de ação governamental que acarretar aumento de despesa será acompanhada de estimativa do impacto orçamentário e financeiro, nos termos da art. 16 da Lei de Responsabilidade Fiscal.


WILSON CARLOS RODRIGUES BORINI
Prefeito Municipal



PREFEITURA MUNICIPAL DE BIRIGUI
Estado de São Paulo
CNPJ 46.151.718/0001-80


ANEXO DE RISCOS FISCAIS

DEMONSTRATIVO I – DEMONSTRATIVO DE RISCOS FISCAIS E PROVIDÊNCIAS

(LRF, art. 4º, § 3º)

MUNICÍPIO: BIRIGUI - EXERCÍCIO: 2013

| RISCOS FISCAIS | PROVIDÊNCIAS |
|---|--------------|
| Não há previsão de passivos contingentes ou outros riscos e eventos fiscais para o exercício de 2013. | |
| A Lei Orçamentária para o exercício de 2013 conterà reserva de contingência, constituída exclusivamente com recursos do orçamento fiscal, de até 3% (três por cento) da receita corrente líquida destinada ao atendimento de outros riscos e eventos fiscais imprevistos, e demais créditos adicionais | |


WILSON CARLOS RODRIGUES BORINI
Prefeito Municipal