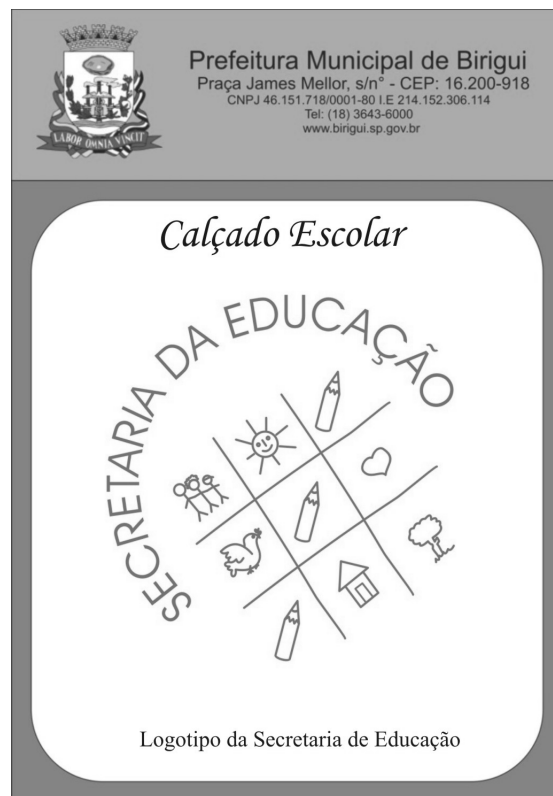




Anexo VII

2) Brasão da Prefeitura de Birigui, Logotipo da Secretaria de Educação e Fotos dos Modelos dos Calçados.





2.1) Fotos dos modelos dos calçados


2.1.1) Kit de Calçado Bebê Feminino – Berçário ao Maternal II (numeração do 15 ao 24)




2.1.2) Kit de Calçado Bebê Masculino – Berçário ao Maternal II (numeração do 15 ao 24)




2.1.3) Kit de Calçado Infantil Feminino – Maternal II ao Pré II (numeração do 25 ao 36)

**Prefeitura Municipal de Birigui**
Praça James Mellor, s/nº - CEP: 16.200-918
CNPJ 46.151.718/0001-80 I.E 214.152.306.114
Tel: (18) 3643-6000
www.birigui.sp.gov.br


Calçado Escolar



Sapatilha Infantil tipo Boneca


**Prefeitura Municipal de Birigui**
Praça James Mellor, s/nº - CEP: 16.200-918
CNPJ 46.151.718/0001-80 I.E 214.152.306.114
Tel: (18) 3643-6000
www.birigui.sp.gov.br

Calçado Escolar




Sapato tipo Oxford


2.1.4) Kit de Calçado Infantil Masculino – Maternal II ao Pré II (numeração do 25 ao 36)

**Prefeitura Municipal de Birigui**
Praça James Mellor, s/nº - CEP: 16.200-918
CNPJ 46.151.718/0001-80 I.E 214.152.306.114
Tel: (18) 3643-6000
www.birigui.sp.gov.br


Calçado Escolar



Tênis Infantil


**Prefeitura Municipal de Birigui**
Praça James Mellor, s/nº - CEP: 16.200-918
CNPJ 46.151.718/0001-80 I.E 214.152.306.114
Tel: (18) 3643-6000
www.birigui.sp.gov.br

Calçado Escolar




Sandália tipo Papete

2.1.5) Kit de Calçado Fundamental Feminino – 1º Ano ao 5º Ano (numeração do 25 ao 42)

**Prefeitura Municipal de Birigui**
Praça James Mellor, s/nº - CEP: 16.200-918
CNPJ 46.151.718/0001-80 I.E 214.152.306.114
Tel: (18) 3643-6000
www.birigui.sp.gov.br


Calçado Escolar



Sapatilha Fundamental


**Prefeitura Municipal de Birigui**
Praça James Mellor, s/nº - CEP: 16.200-918
CNPJ 46.151.718/0001-80 I.E 214.152.306.114
Tel: (18) 3643-6000
www.birigui.sp.gov.br

Calçado Escolar




Sapato tipo Oxford


2.1.6) Kit de Calçado Fundamental Masculino – 1º Ano ao 5º Ano (numeração do 25 ao 42)

**Prefeitura Municipal de Birigui**
Praça James Mellor, s/nº - CEP: 16.200-918
CNPJ 46.151.718/0001-80 I.E 214.152.306.114
Tel: (18) 3643-6000
www.birigui.sp.gov.br


Calçado Escolar



Tênis Fundamental

**Prefeitura Municipal de Birigui**
Praça James Mellor, s/nº - CEP: 16.200-918
CNPJ 46.151.718/0001-80 I.E 214.152.306.114
Tel: (18) 3643-6000
www.birigui.sp.gov.br

Calçado Escolar



Sandália tipo Papete