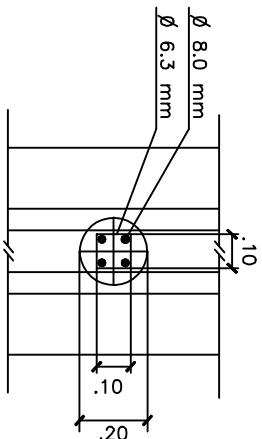
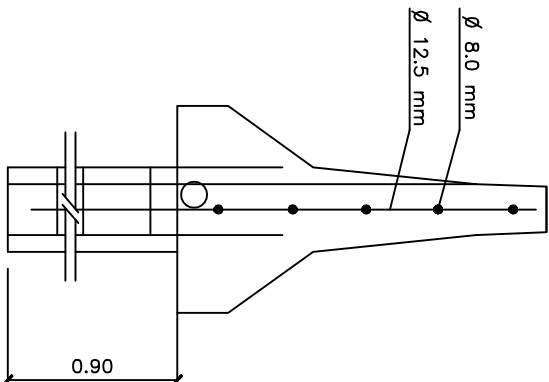
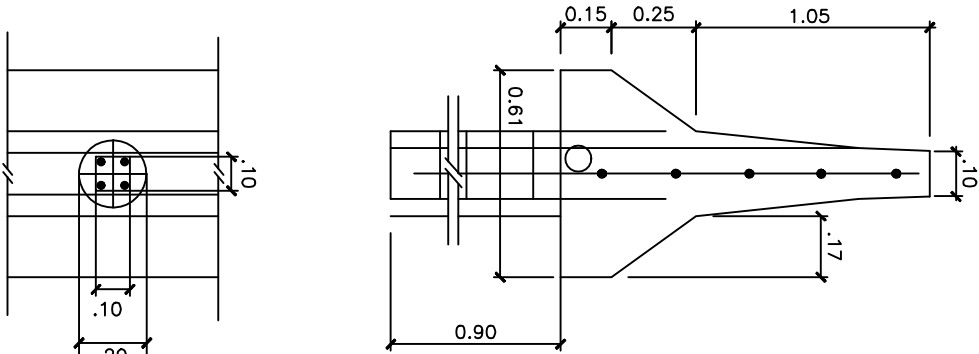


CORTE



| ESPAÇAMENTO DAS BROCAS | |
|---|------------------------|
| CONDIÇÕES | ESPAÇAMENTO |
| EM TANGENTES OU CURVAS C/ RAIOS SUPERIORES A 400 METROS | MÁXIMO 3.00 m |
| EM CURVAS C/ RAIOS INFERIORES A 400 METROS | MÁXIMO 2.00 m |
| TERMINAIS DE BARRERAS | RECOMENDADO DE 2.00 m. |

NOTA:
CONCRETO UTILIZADO: FCK 20MPA

| | | |
|----------|--|---------|
| TÍTULO: | PROJETO TIPO P/ BARRERA NEW JERSEY – h. 1.45 m | |
| RODOVIA: | RODOVIA DEPUTADO ROBERTO ROLEMBERG – SP461 | |
| TRECHO: | ENTRE PORTAL DA PEROLA I E PARQUE DAS ÁRVORES | |
| ESCALA: | VER DESENHO | |
| | | REVISÃO |